



Μίλων **51 - 59** Ολυμπιακός

59%	13 / 22	FT	15 / 18	83%
32%	10 / 31	2FG	16 / 38	42%
19%	6 / 32	3FG	4 / 23	17%
38	29 - 9	Rb	38 - 14	52
	8	Tu	12	

Referees: Γαρίνη, Αυγουστόγλου

By Quarter	1	2	3	4
Μίλων	12	19	6	14
Ολυμπιακός	14	7	17	21

End of Quarter	1	2	3	4
Μίλων	12	31	37	51
Ολυμπιακός	14	21	38	59



Ολυμπιακός

Coach: Γ. Παντελάκης, Μ. Τζαγιαβίλι

Fastbreaks: 5 / 9

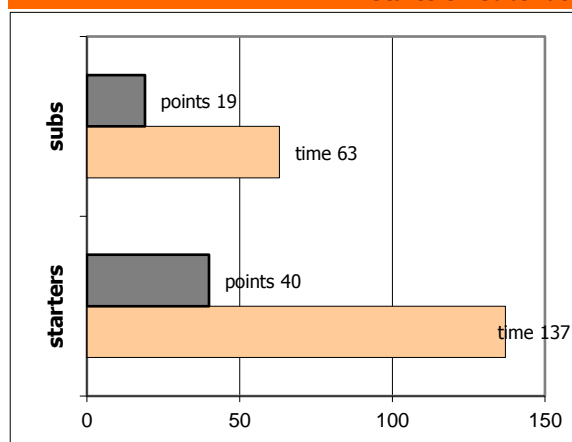
#	Player	Time (min)	Pts	Ft	2Fg	3Fg	+/-	Rbs		As	St	Tu	Bl	Fouls		Eff
								de	of					dr	co	
4	Νόττας Γ.	3	2	2 / 2	0 / 0	0 / 0	1	0	0	0	0	0	0	1	0	2
5	Μπέκας Γ.	29	10	5 / 6	1 / 4	1 / 6	-1	1	1	4	2	2	1	4	3	8
16	Κυλινθηρέας Αλ.	0	0	0 / 0	0 / 0	0 / 0	0	0	0	0	0	0	0	0	0	-
7	Νάστας Α.	9	0	0 / 0	0 / 1	0 / 1	-6	1	0	1	0	0	0	0	1	0
8	Δελής Β.	5	2	0 / 0	1 / 2	0 / 0	1	1	0	0	0	1	1	1	2	2
9	Παραλίκας Σ.	24	14	2 / 2	3 / 8	2 / 8	7	2	0	1	0	1	0	2	2	5
10	Γεωργαντάς Ηλ.	0	0	0 / 0	0 / 0	0 / 0	0	0	0	0	0	0	0	0	0	-
11	Βαρδής Αχ.	26	9	2 / 2	2 / 5	1 / 3	6	8	0	1	1	2	0	2	1	12
12	Γκίκας Στ.	18	2	0 / 0	1 / 3	0 / 0	-7	3	4	0	0	1	0	2	1	6
13	Μπουζούλας Β.	34	5	1 / 2	2 / 4	0 / 3	6	4	1	1	0	1	0	1	4	4
14	Στάνκοβιτς Ντ.	32	9	3 / 4	3 / 6	0 / 2	14	11	5	1	0	1	1	4	2	20
15	Στριμπάκος Κ.	20	6	0 / 0	3 / 5	0 / 0	19	5	3	2	0	2	1	0	5	13
Team								2	0			1	0	0		
1st quarter			14	4 / 4	5 / 12	0 / 5		7	6	1	2	3	1	2	6	16
2nd quarter			7	2 / 2	1 / 8	1 / 7		8	2	2	0	4	0	5	4	2
3rd quarter			17	0 / 0	7 / 11	1 / 4		10	1	5	0	1	2	2	3	27
4th quarter			21	9 / 12	3 / 7	2 / 7		13	5	3	1	4	1	8	8	28
Final Stats		200	59	15 / 18	16 / 38	4 / 23	40	38	14	11	3	12	4	17	21	73
				83%	42%	17%		52								

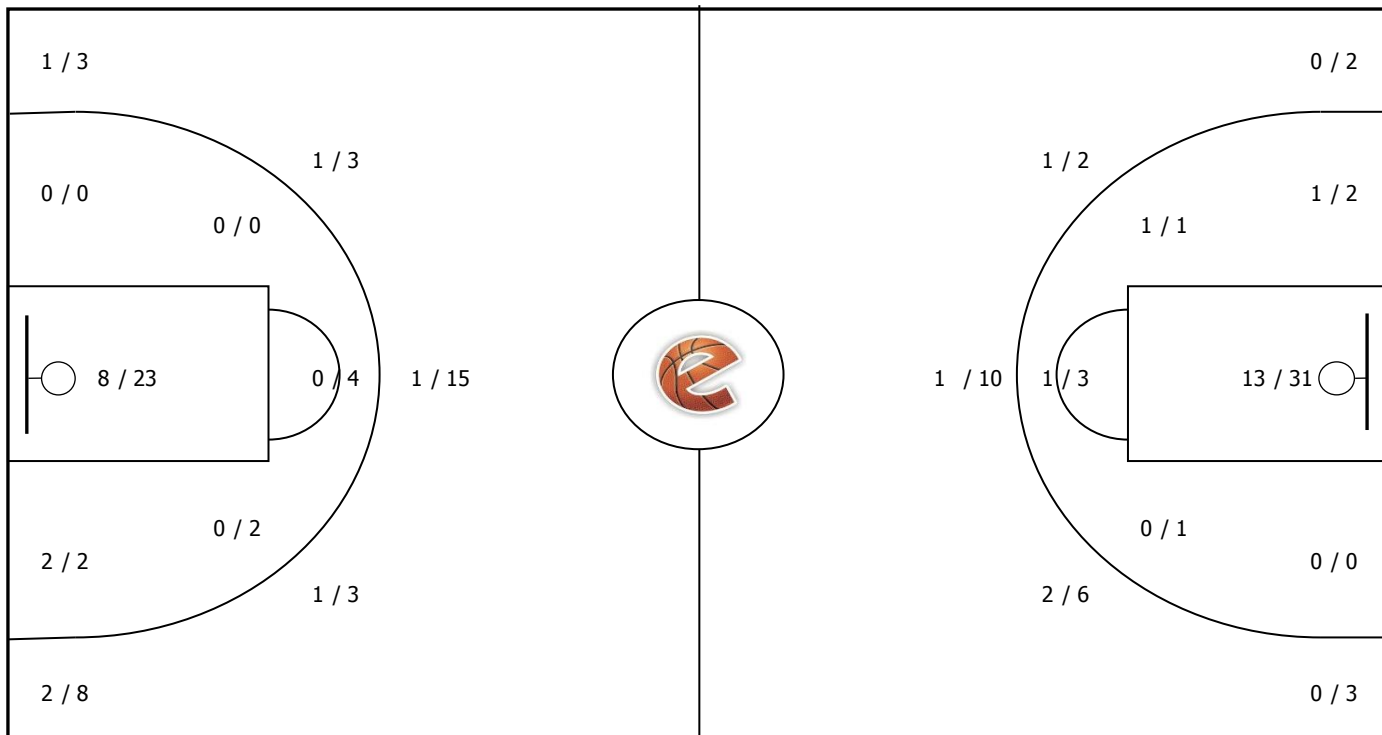
Μίλων

Coach: Π. Σαββάτης

#	Player	Pts	-	3s
4	Καζιάνης Ν.	2	-	0
5	Ηλιακόπουλος Α.	7	-	0
1	Αθανασόπουλος Ν.	11	-	2
7	Μαρσέλος Ε.	4	-	0
8	Παπαδάτος Ν.	8	-	0
9	Τριανταφύλλης Π.	0	-	0
10	Μίχας Α.	0	-	0
11	Ρηγόπουλος Β.	0	-	0
12	Σιγάλας Π.	6	-	2
3	Λαμπράκης Α.	2	-	0
20	Παγώνης Κ.	0	-	0
28	Μπαρμπαγιάννης Ε.	11	-	2

Starters - Subs ratio

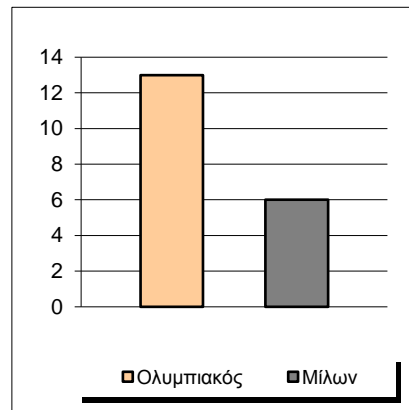
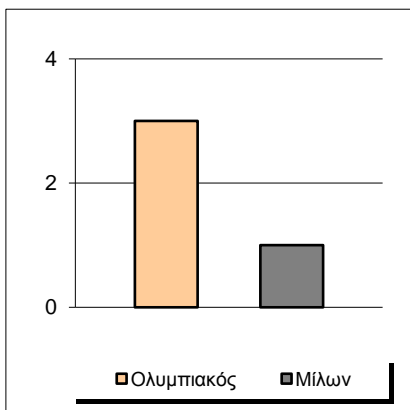
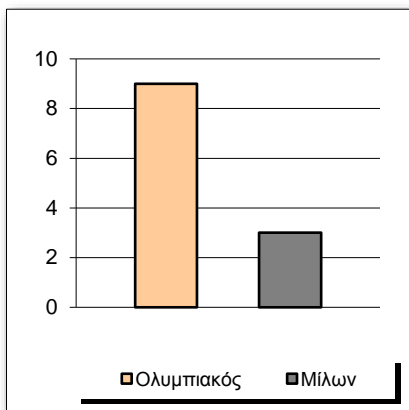




Fastbreak Pts

Turnover Pts

Second Chance Pts



Possessions

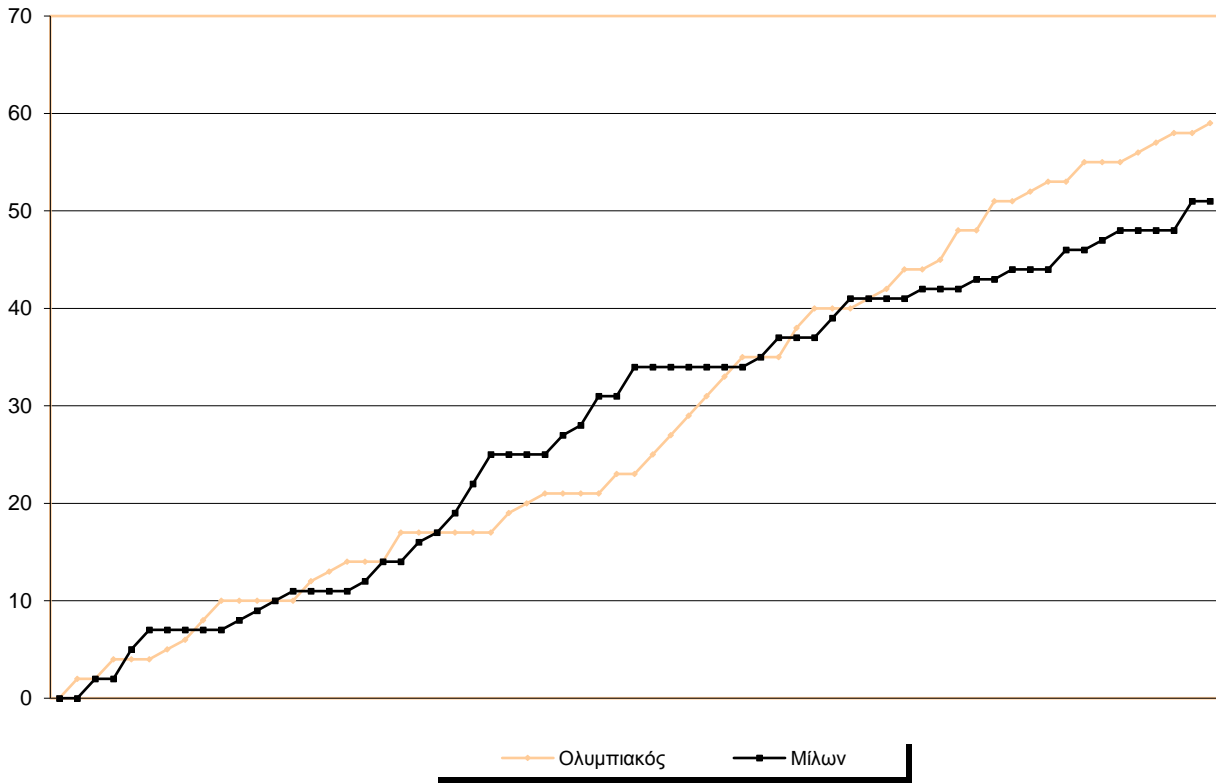
Notes

Ο Ολυμπιακός είχε 90 κατοχές,
 εκ των οποίων κατέληξαν: 61 σε σουτ
 12 σε λάθος
 και 17 σε κερδ. φάουλ

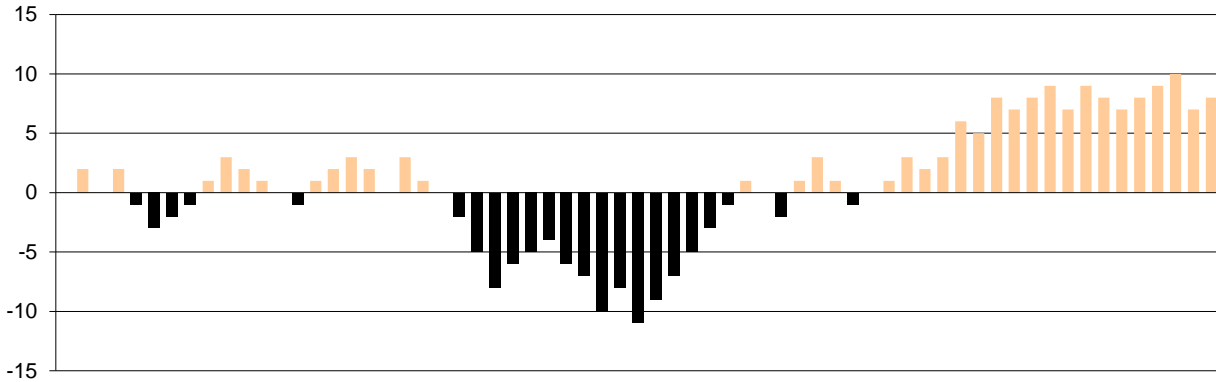
Μέχρι 5'50" πριν το τέλος του αγώνα, δεν υπήρχε παίκτης με διψήφιο αριθμό πόντων, και από τις 2 ομάδες (ο Παραλίκας έγινε ο πρώτος με ένα lay up στον αιφνιδιασμό για το 44-41)

GRAPHIC STATS

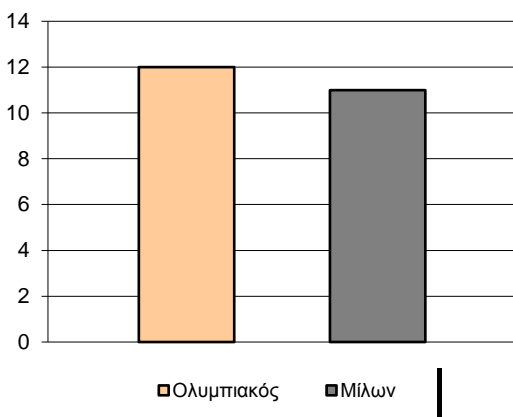
SCORE EVOLUTION



SCORE DIFFERENCE



LARGEST SCORING RUN



LARGEST LEAD

